










ЗЕЛЕНАЯ АПТЕКА САДОВОДА

# КОМПЛЕКСНАЯ ЗАЩИТА

САДОВО-ОГОРОДНЫХ  
И ДЕКОРАТИВНЫХ КУЛЬТУР





## ПРИМЕНЕНИЕ РЕГУЛЯТОРОВ РОСТА, АГРОХИМИКАТОВ И БИОТЕХНИЧЕСКИХ СРЕДСТВ

КУЛЬТУРЫ	ПРОБЛЕМЫ	СРЕДСТВА	СРОКИ И СПОСОБЫ ОБРАБОТКИ
СЕМЕНА 	Всхожесть, иммунизация  Посев	<b>ЭКОПИН, ГУМАТ+7 СТИМУЛ</b>  <b>СЕЯТЕЛЬ</b>	Замачивание перед посевом  Ручной механизм для точного высева семян
ОВОЩНАЯ И ЦВЕТОЧНАЯ РАССАДА 	Вытягивание (перерастание)  Стресс при пересадке, недостатке или избытке влаги, колебаниях температуры	<b>АТЛЕТ</b>  <b>СТИМУЛ</b>	Опрыскивание или полив в фазу 3-4 настоящих листьев  Чередовать поливы и опрыскивания, перед посадкой и после высадки рассады в грунт
САЖЕНЦЫ, СЕЯНЦЫ, ЧЕРЕНКИ, РАССАДА 	Укоренение саженцев, сеянцев, рассады; ускорение корнеобразования при черенковании; улучшение приживаемости при пересадках	<b>КОРНЕЙ</b>	Опудривание корневой системы и черенков или замачивание в растворе, полив под корень после высадки
ОВОЩНЫЕ КУЛЬТУРЫ, ВИНОГРАД 	Стимуляция обильного цветения и плодородия. Повышение урожайности и устойчивости к заболеваниям	<b>ЦВЕТЕНЬ СТИМУЛ</b>	Опрыскивание в период бутонизации, цветения и завязывания плодов
ПЛОДОВЫЕ И ДЕКОРАТИВНЫЕ ДЕРЕВЬЯ И КУСТАРНИКИ 	Повреждения коры, срезы ветвей  Ползающие насекомые - вредители  Зимующие стадии насекомых, клещей и щитовок	<b>РАННЕТ</b>  <b>Ловчий пояс КАПКАН</b>  <b>ПРЕПАРАТ 30 ПЛЮС</b>	Замазывание ран и повреждений весной и летом  Прикрепление пояса на ствол дерева: весной – от зимующих в почве вредителей (плодовый долгоносик), летом – для защиты от гусениц и муравьев, осенью – для отлова бабочек пяденицы  Ранневесеннее опрыскивание до распускания почек
ВСЕ КУЛЬТУРЫ 	Укрепление иммунитета к болезням и стрессам, возрождение ослабленных растений, снижение пестицидной нагрузки  Подкормка необходимыми питательными веществами	<b>ЭКОПИН СТИМУЛ</b>  <b>ГУМАТ+7</b>	Опрыскивание в период вегетации, до и после заморозков, засухи. Совместно или чередуя с пестицидами  Полив 2-3 раза за сезон и осенью для лучшей перезимовки
ОСЫ И ШЕРШНИ В НЕЖИЛЫХ ПОМЕЩЕНИЯХ И НА УЧАСТКАХ 		<b>Приманка ОТОС</b>	Развести водой и поместить в ловушки

Телефон/факс  
**8-495-967-81-51**  
электронная почта  
**aha@grepharm.ru**  
сайт  
**www.grepharm.ru**



# ПРИМЕНЕНИЕ СРЕДСТВ ЗАЩИТЫ РАСТЕНИЙ

КУЛЬТУРЫ	ВРЕДИТЕЛИ И БОЛЕЗНИ	СРЕДСТВА ЗАЩИТЫ	СРОКИ И СПОСОБЫ ОБРАБОТКИ
МНОГОЯДНЫЕ ВРЕДИТЕЛИ	Слизни  Улитки 	ГРОЗА-6	Рассев гранул вокруг растений, вдоль дорожек, в местах скопления вредителей или в виде приманочных площадок
	Муравьи 	ГРОМ-2М, ПОЧИН-М <b>МУРАЦИД</b>	Внесение гранул в верхнюю часть муравейника <b>Полив муравейников</b>
	Медведки 	ГРОМ-М	Раскладывание гранул за 5-10 дней до посева семян или высадки рассады, а также в местах обитания вредителей
ЯБЛОНЯ, ГРУША 	Яблонный цветоед Плодожорки, листовертки, пяденицы, тли, клещи Красный плодовый клещ (в том числе яйца) Парша, мучнистая роса, монилиоз Гусеницы Бактериальный ожог	<b>ФУФАНОН-НОВА, КИНМИКС</b> <b>ФУФАНОН-НОВА, КИНМИКС, ФИТОВЕРМ ФОРТЕ</b> <b>АПОЛЛО</b> <b>СКОР, ХОРУС</b> <b>БИТОКСИБАЦИЛЛИН, ЛЕПИДОЦИД</b> <b>ФИТОЛАВИН</b>	Опрыскивание во время выдвижения бутонов Опрыскивание через 10-15 дней после цветения с повтором через 2 недели, и при массовом появлении гусениц Опрыскивание до выдвижения бутонов и в конце лета 1-е опрыскивание – выдвижение бутонов, 2-е – после цветения, последующие – с интервалом 10-14 дней Опрыскивание в ранние сроки развития гусениц с интервалом 7-8 дней 1-е опрыскивание в фазу «зеленый конус» 2-е – разрыхление бутонов, 3-е – плод размером с лещину 4-е – плод размером с грецкий орех
СМОРОДИНА, КРЫЖОВНИК 	Огневки, галлицы, листовертки, пилильщики, тли Клещи, пяденица, листовертки Тли Мучнистая роса, ржавчина, антракноз	<b>ФУФАНОН-НОВА</b> <b>ФИТОВЕРМ ФОРТЕ</b> <b>АРКАНА</b> <b>ПРОФИ</b>	Опрыскивание до и после цветения Опрыскивание при появлении вредителей Опрыскивание до цветения или после сбора урожая 1-е опрыскивание – до цветения, 2-е – за 20 дней до сбора урожая
ЗЕМЛЯНИКА, МАЛИНА 	Долгоносики, клещи, пилильщики, тли Пурпуровая пятнистость, ржавчина, серая гниль, мучнистая роса	<b>ФУФАНОН-НОВА</b> <b>ПРОФИ</b>	Опрыскивание до цветения и после сбора урожая 1-е опрыскивание – до цветения, 2-е – после сбора урожая
ВИШНЯ, СЛИВА, ЧЕРЕШНЯ 	Комплекс насекомых-вредителей Дырчатая пятнистость, монилиоз, коккомикоз Гусеницы	<b>ФУФАНОН-НОВА, КИНМИКС</b> <b>ХОРУС, СКОР</b> <b>БИТОКСИБАЦИЛЛИН, ЛЕПИДОЦИД</b>	Опрыскивание при появлении вредителей Опрыскивание до и после цветения Опрыскивание в ранние сроки развития гусениц с интервалом 7-8 дней
ТОМАТЫ 	Тли, клещи, трипсы Гусеницы совки Фитофтороз, альтернариоз, макроспориоз Бактериальная вершинная гниль Защищенный грунт: корневые гнили, бактериальный рак Белокрылка, тли	<b>ФИТОВЕРМ ФОРТЕ</b> <b>ЛЕПИДОЦИД</b> <b>ПРОФИТ ГОЛД, КУПРОЛЮКС</b> <b>ФИТОЛАВИН</b> <b>ФИТОЛАВИН</b> <b>ЗУБР</b>	Опрыскивание при появлении вредителей Опрыскивание с конца цветения до начала плодообразования каждую неделю, до 3 раз Опрыскивание вскоре после высадки в грунт, далее через 10-12 дней Опрыскивание в период вегетации с интервалом 15 дней Опрыскивание или полив под корень рассады в фазе 2-3 настоящих листьев и после высадки в грунт Опрыскивание при появлении вредителей
ОГУРЦЫ 	Тли, клещи, трипсы Пероноспороз Защищенный грунт: угловатая пятнистость, гнили, увядание Белокрылка, тли	<b>ФИТОВЕРМ ФОРТЕ</b> <b>КУПРОЛЮКС</b> <b>ФИТОЛАВИН</b> <b>ЗУБР, СОЧВА</b>	Опрыскивание при появлении вредителей Опрыскивание в период бутонизации 3-4 раза каждые 10-12 дней Опрыскивание или полив под корень рассады в фазе 2-3 настоящих листьев и после высадки в грунт Опрыскивание при появлении вредителей
ЛУК, ЧЕСНОК 	Пероноспороз Луковая муха Гнили	<b>ПРОФИТ ГОЛД, КУПРОЛЮКС</b> <b>СОЧВА</b> <b>МАКСИМ ДАЧНИК</b>	1-е опрыскивание - активный рост листьев, последующие – с интервалом 10-12 дней Опрыскивание во время вегетации по 2-4 раза, с интервалом 10-12 дней Замачивание посадочного материала в течение 30 мин перед посадкой и закладкой на хранение
КАРТОФЕЛЬ 	Колорадский жук, картофельная коровка Проволочники Фитофтороз, макроспориоз, альтернариоз Гнили при хранении, парша, фузариоз	<b>АРКАНА, ЗУБР, СОЧВА, КИНМИКС, БИТОКСИБАЦИЛЛИН</b> <b>ПОЧИН-М</b> <b>ПРОФИТ ГОЛД, КУПРОЛЮКС</b> <b>МАКСИМ ДАЧНИК</b>	Опрыскивание при появлении вредителей Внесение гранул при посадке Опрыскивание в период бутонизации с повторением обработки через 10-12 дней Обработка клубней перед посадкой и закладкой на хранение
КАПУСТА 	Листогрызущие гусеницы, тли, моли, трипсы Капустная муха, крестоцветные блошки Кила	<b>ФИТОВЕРМ ФОРТЕ, КИНМИКС</b> <b>ЛЕПИДОЦИД,</b> <b>БИТОКСИБАЦИЛЛИН</b> <b>ПОЧИН-М</b> <b>ТИОВИТ ДЖЕТ</b>	Опрыскивание при появлении вредителей Рассев гранул вокруг растений после посадки Опудривание корней при посадке
ВИНОГРАД 	Листовертки, листовая филлоксеры, клещи, мучнистый червец Милдью Оидиум Трипсы, цикадки, клещи Гусеницы Красный плодовый клещ, паутинный клещ	<b>ФУФАНОН-НОВА, КИНМИКС</b> <b>ПРОФИТ ГОЛД, КУПРОЛЮКС</b> <b>ТИОВИТ ДЖЕТ</b> <b>БИТОКСИБАЦИЛЛИН</b> <b>ЛЕПИДОЦИД</b> <b>АПОЛЛО</b>	Опрыскивание при появлении вредителей Опрыскивание перед цветением, далее каждые 10-12 дней Опрыскивание перед цветением, далее каждые 10-14 дней Опрыскивание при появлении вредителей каждые 8-10 дней Опрыскивание в ранние сроки развития гусениц с интервалом 5-7 дней Опрыскивание в период набухания почек – выдвижения соцветий и осенью
ЦВЕТОЧНЫЕ КУЛЬТУРЫ 	Почвообитающие насекомые-вредители Тли, трипсы Клещи Черная пятнистость роз Мучнистая роса, пятнистости Фузариоз, серая гниль и др. болезни	<b>ПОЧИН-М</b> <b>АРКАНА, ЗУБР, КИНМИКС, ФИТОВЕРМ ФОРТЕ</b> <b>АПОЛЛО, ФИТОВЕРМ ФОРТЕ</b> <b>СКОР</b> <b>СКОР, ТИОВИТ ДЖЕТ</b> <b>МАКСИМ ДАЧНИК</b>	Внесение в почву перед посадкой или посевом Опрыскивание при появлении вредителей Опрыскивание в период вегетации Опрыскивание при появлении первых признаков заболевания Опрыскивание при появлении первых признаков заболевания Обработка посадочного материала перед посадкой и закладкой на хранение Полив почвы перед посадкой. Полив под корень больного растения
КОМНАТНЫЕ РАСТЕНИЯ 	Тли, клещи, трипсы Почвенные комнатные мушки Тли, щитовки, белокрылка	<b>ФИТОВЕРМ</b> <b>ГРОМ-2М</b> <b>ДОКТОР, АРКАНА</b>	Опрыскивание при появлении вредителей Внесение гранул в почву Внесение брикетов в почву под растения с неодресневевшими стеблями (Доктор). Полив под корень или опрыскивание (Аркана).
ГАЗОНЫ 	Одуванчик, подорожник, клевер, горцы и другие	<b>ЛИНТУР</b>	Опрыскивание газонов через 3-4 дня после укоса
СОРНЯКИ НА ГРЯДКАХ ОВОЩЕЙ И КАРТОФЕЛЯ 	Однолетние (щетинник, просо куриное) и многолетние злаковые сорняки (в т. ч. пырей ползучий, свинорой пыльчатый)	<b>ОТЛИЧНИК</b>	Опрыскивание в период активного роста сорняков
СОРНЯКИ 	Пырей, сныть, осот, одуванчик, конский щавель, вьюнок, лебеда, крапива, мокрица, горец, амброзия и другие	<b>СТРИЖ</b>	Опрыскивание сорняков при подготовке почвы под посев и посадку культур. Обработка за 3-5 дней до появления всходов культурных растений